



DANOloft

BRILLANTE AKUSTIK UND PERFEKTES DESIGN

KNAUF

BRILLANTE AKUSTIK WAR NOCH NIE EINFACHER!

DANOloft ist eine oberflächenfertige Lochdecke für einfache, schnelle Montage. In nur einem Arbeitsschritt erhalten Sie hervorragende Akustik, ein gesundes Raumklima und eine zeitlose, weiße Designdecke.





Eine Decke mit vielen Vorteilen

FÜR EINFACHE **MONTAGE!**

Schrauben Sie DANOLoft einfach auf die Profile und die Decke ist fertig! Sie müssen weder spachteln noch streichen, die Platten sind oberflächenfertig.

- › Einfache Direktmontage
 - › Kein Streichen oder Spachteln
 - › Leichte Renovierung oder Rückbau
-

FÜR BRILLANTE **AKUSTIK!**

Lärm und Nachhall schaden der Raumatmosphäre. Mit DANOLoft sorgen Sie für eine angenehme Raumakustik – für Räume zum Wohlfühlen.

- › Einzigartige Akustik
 - › Ohne Akustikverlust überstreichbar
 - › Gesundes, angenehmes Raumklima
-

FÜR PERFEKTES **DESIGN!**

DANOLoft wurde entwickelt um eine ästhetische, helle Akustik-Decke zu schaffen. Der zeitlose Look lässt sich leicht in jede individuelle Raumgestaltung integrieren.

- › Zeitloses Design
- › Minimalistischer Look
- › Monolithische Oberfläche

HANDLICHE FORM

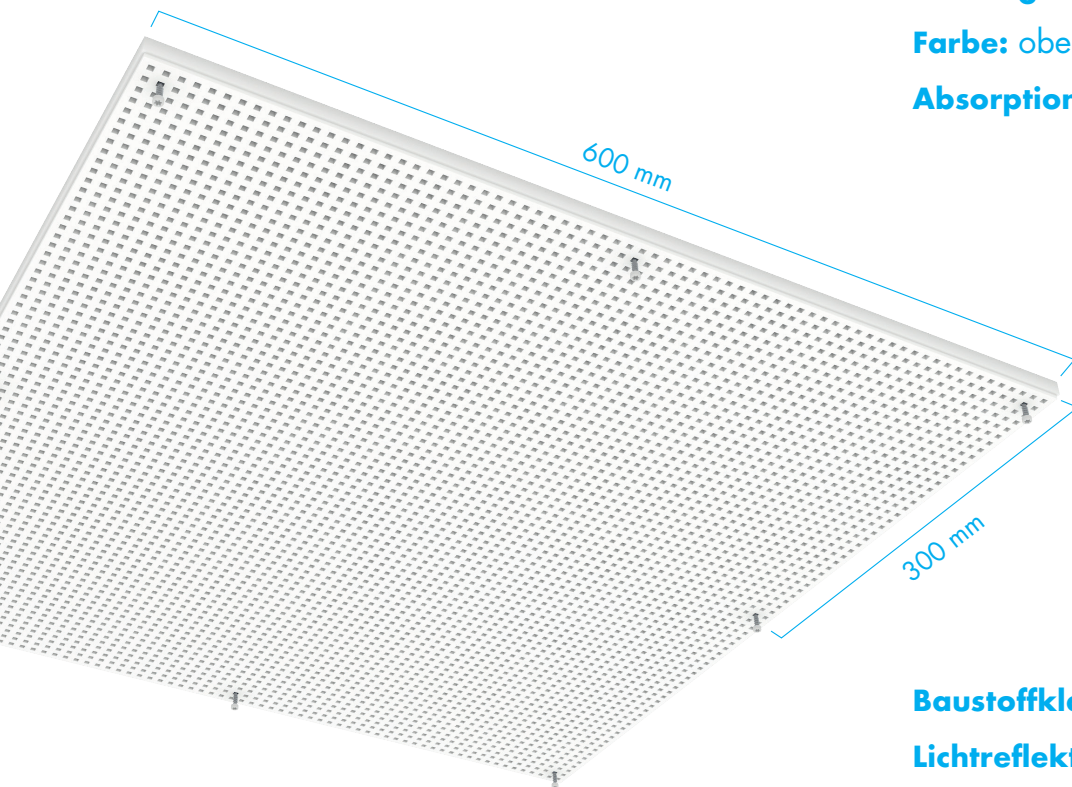
einfache und schnelle Montage

Format: 600 x 600 x 12,5 mm

Lochung: 3,5 x 3,5 mm

Farbe: oberflächenfertig/RAL 9003


Absorptionsgrad: α_w 0,80–0,95



Baustoffklasse: A2-s1, d0

Lichtreflektion: 69,2%

DANOloft ist aus dem Naturprodukt Gips und somit schadstofffrei und recycelbar.



FERTIG LACKIERTE SPEZIALSCHRAUBE zur einfachen **Montage**



DANOloft Spezialschrauben.

Der Schraubenkopf ist weiß lackiert und
fügt sich passgenau in die Lochung ein.

Größe: 4,5 x 28 mm

Menge: 500 Stück pro Paket


Montagevideo
DANOloft




So wird Cleaneo GO! montiert

Material zur Montage von DANOloft:


- › Unterkonstruktion: CD Profile oder Holzlattung
- › DANOloft Spezialschrauben, ca. 1 Paket pro 22 m² Decke
- › Weiße Baumwollhandschuhe
- › Bauschrauber
- › Feinzahnsäge
- › Feines Schleifpapier




- 1** Profile mit einem Achsabstand von 300 mm montieren. Verwenden Sie Metall-Profile oder Holzlattung mit mind. 60 mm Breite.




- 2** Bereiten Sie die Platten für die Montage vor, indem Sie die DANOloft Spezialschrauben in die zweite Loch-Reihe einsetzen. Setzen Sie pro Platte 8 Schrauben, je eine in den 4 Ecken und in der Mitte jeder Seite.




- 3** Beginnen Sie mit der Montage in der Mitte der Deckenfläche. Wir empfehlen die Verwendung von weißen Baumwoll-Handschuhen, um Verschmutzungen zu vermeiden.



- 4** Achten Sie darauf, die Schrauben nicht zu fest anzuziehen.



- 5** Die Profile werden zur Wand hin mit Abstand 2–3 mm eingestellt. Schneiden Sie die Platten mit einer feinzahnigen Säge zu. Die Kartonkante mit feinem Schleifpapier abschleifen.



- 6** Im Wandbereich verschrauben Sie zur einfacheren Montage in der 4. oder 5. Lochreihe.

Montageanleitung
DANOloft


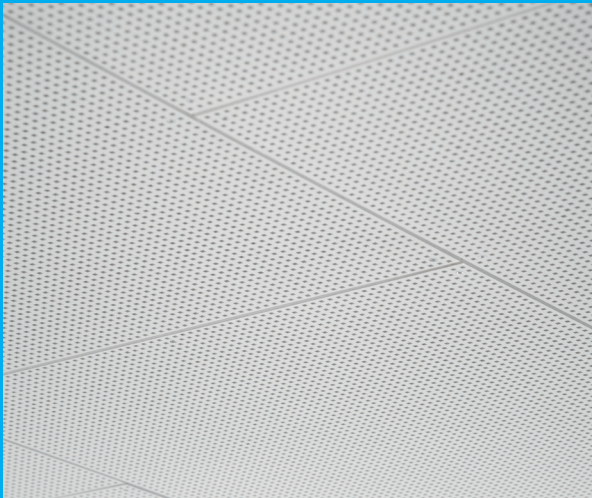


Technisches Blatt
D12G



Wählen Sie den gewünschten Look

Sie können DANOlöft im Verband oder auf Kreuzfuge verlegen.







Erfahren Sie mehr
in unserem Montagevideo
DANOloft



Hauptsitz

Knauf AG
Kägenstrasse 17
4153 Reinach BL
info@knauf.ch

Westschweiz

Bureau technique
Rue Galilée 4
1400 Yverdon-les-Bains
infovd@knauf.ch

Südschweiz

Ufficio tecnico
Via Cantonale 2a
6928 Manno
infofi@knauf.ch

www.knauf.ch

Telefon 058 775 88 00
Fax 058 775 88 01